

# KARTA KATALOGOWA PRODUKTU

## LC RF REMOTE TW

LC RF REMOTE TW | Sterownik zdalny z technologią radiową



### OBSZAR ZASTOSOWAŃ

- Oświetlenie ogólne
- Oświetlenie architektoniczne
- Dynamiczna zmiana światła jako efekt architektoniczny.
- Oświetlenie faset
- Hotele
- Biura
- Wnętrza mieszkań

### KORZYŚCI ZE STOSOWANIA PRODUKTU

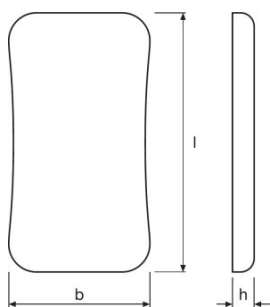
- Zmiana temperatury barwowej światła za pomocą pokrętki dotykowego
- Ściemnianie ustawionych barw światła
- Sterowanie 4 grupami opraw
- Oddzielna regulacja barwy światła od zimnobiałej do ciepłobiałej
- Zawiera uchwyt ścienny, baterię (CR2032) i akcesoria

### CECHY PRODUKTU

- Nadajnik radiowy do sterowania modułami LED Tunable White
- Napięcie wejściowe 3V - bateria CR2032
- Sygnał wyjściowy: 2,4 GHz



## DANE TECHNICZNE

## Wymiary i waga



<b>Szerokość</b>	58,5 mm
<b>Wysokość</b>	9,0 mm
<b>Masa produktu</b>	60,00 g

## POBIERZ DANE

Plik	
	User instruction LC RF REMOTE TW
	User instruction LC RF REMOTE TW

## DANE LOGISTYCZNE

Kod produktu	Opakowanie (liczba produktów / opakowanie)	Wymiary (długość x szerokość x wysokość)	Waga brutto	Objętość
4058075435926	Składane pudełko 1	114 mm x 65 mm x 20 mm	72,00 g	0.15 dm <sup>3</sup>
4058075435933	Karton wysylkowy 10	140 mm x 113 mm x 125 mm	690,00 g	1.98 dm <sup>3</sup>
4058075509825	Karton wysylkowy 120	- x - x -		

Wymieniony kod produktu oznacza najmniejszą ilość produktu, jaka może być zamówiona. Jednostka transportowa może zawierać jedną sztukę lub więcej. Składając zamówienie prosimy o zamawianie ilości odpowiadających jednej lub wielokrotności jednostki transportowej.

## OŚWIADCZENIE

Zastrzega się możliwość zmian bez uprzedzenia. Błędy i ominięcia są możliwe. Należy zawsze upewnić się czy korzystasz z najnowszej wersji katalogu.