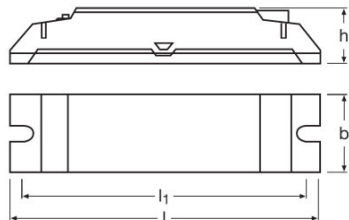


DANE TECHNICZNE

Wymiary i waga



Długość	118,0 mm
Szerokość	30,0 mm
Wysokość	21,0 mm
Masa produktu	50,00 g
Odległość otworów montażowych, długość	110,0 mm

Temperatury i warunki pracy

Zakres temperatury otoczenia	0...+50 °C
-------------------------------------	------------

Możliwości

Ściemnianie	Nie
Interfejs ściemniający	DALI
Liczba wyjść kontrolnych	1
Typ instalacji	Oprawa oświetleniowa zintegrowana/Zwieszenie


Certyfikaty i Normy







Typ zabezpieczenia	IP20
---------------------------	------

WYPOSAŻENIE / AKCESORIA

- Możliwy oddzielny montaż przy pomocy ECO CI KIT

POBIERZ DANE

Plik	
	User instruction 538505_Manual DALI Sensor Coupler HF LS LI

	User instruction DALI Sensor Coupler HF LS LI
	User instruction DALI Sensor Coupler HF LS LI
	Deklaracje zgodności 538499_CE declaration DALI Professional System
	Instrukcja monta¿u 538505_Manual DALI Sensor Coupler HF LS LI
	Dane CAD 3-dim DALI Sensor Coupler HF LS LI - CAD DATA
	Dane CAD PDF DALI Sensor Coupler CAD pdf

DANE LOGISTYCZNE

Kod produktu	Opakowanie (liczba produktów / opakowanie)	Wymiary (długość x szerokość x wysokość)	Waga brutto	Objętość
4052899141728	Składane pudełko 1	128 mm x 37 mm x 27 mm	64,00 g	0.13 dm ³
4052899141735	Karton wysylkowy 25	200 mm x 140 mm x 147 mm	1617,00 g	4.12 dm ³

Wymieniony kod produktu oznacza najmniejszą ilość produktu, jaka może być zamówiona. Jednostka transportowa może zawierać jedną sztukę lub więcej. Składając zamówienie prosimy o zamawianie ilości odpowiadających jednej lub wielokrotności jednostki transportowej.

OŚWIADCZENIE

Zastrzega się możliwość zmian bez uprzedzenia. Błędy i ominięcia są możliwe. Należy zawsze upewnić się czy korzystasz z najnowszej wersji katalogu.