

KARTA KATALOGOWA PRODUKTU

DIM MCU | Systemy sterowania oświetleniem



OBSZAR ZASTOSOWAŃ

- Pomieszczenia konferencyjne
- Restauracje
- Oświetlenie sklepowe

KORZYŚCI ZE STOSOWANIA PRODUKTU

- Intuicyjne ręczne przyciemnianie i przełączanie
- Indywidualne ustawienie minimalnego poziomu jasności

CECHY PRODUKTU

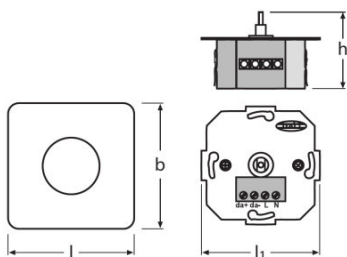
- Włącznik obciążenia: 250 V/6 A (10 elektronicznych układów zasilających 1-lampowych lub 5 elektronicznych układów zasilających 2-lampowych)
- Klosz i obrotowe pokrętko w kolorze kremowej bieli

DANE TECHNICZNE

Dane elektryczne

Napięcie znamionowe	230 V
---------------------	-------

Wymiary i waga



Długość	80,0 mm
Szerokość	80,0 mm
Wysokość	40,0 mm
Masa produktu	140,00 g
Odległość otworów montażowych, długość	70,0 mm

Kolory i materiały

Kolor produktu	Kremowy
----------------	---------

Temperatury i warunki pracy

Zakres temperatury otoczenia	0...+50 °C
------------------------------	------------

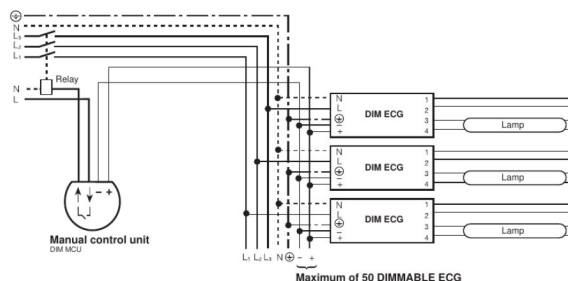
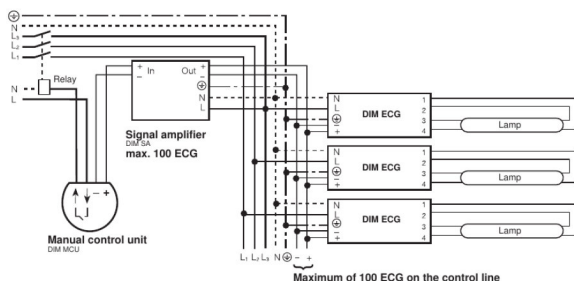
Możliwości

Ściemnianie	Tak
Interfejs ściemniany	1...10 V
Liczba wyjść kontrolnych	1
Obciążalność styku	6 A
Typ instalacji	Montowany w puszcze podtynkowej

Certyfikaty i Normy

Typ zabezpieczenia	IP20
Klasa ochronności	II

Schemat połączeń









Schemat połączeń?

Schemat połączeń?

WYPOSAŻENIE / AKCESORIA

- Odpowiednie do maks. 50 stateczników elektronicznych (wymagany zewnętrzny styk obciążenia)
- Elastyczne rozszerzenie przez zewnętrzny zestyk obciążenia lub wzmacniacz sygnału DIM SA
- Osłona i pokrętko w zestawie

POBIERZ DANE

Plik	
	User instruction 334259_DIM MCU – analog rotary dimmer
	User instruction 334690_DIM MCU – analog rotary dimmer
	Broszury 335613_Scenes
	Deklaracje zgodności 340446_Declaration of Conformity_MCU
	Uwagi instalacyjne/eksploatacyjne 334259_DIM MCU – analog rotary dimmer
	Instrukcja montażu 334690_DIM MCU – analog rotary dimmer

DANE LOGISTYCZNE

Kod produktu	Opakowanie (liczba produktów / opakowanie)	Wymiary (długość x szerokość x wysokość)	Waga brutto	Objętość
4050300347424	Składane pudełko 1	85 mm x 69 mm x 83 mm	168,00 g	0.49 dm ³
4050300138848	Karton wysylkowy 100	437 mm x 298 mm x 438 mm	17574,00 g	57.04 dm ³

Wymieniony kod produktu oznacza najmniejszą ilość produktu, jaka może być zamówiona. Jednostka transportowa może zawierać jedną sztukę lub więcej. Składając zamówienie prosimy o zamawianie ilości odpowiadających jednej lub wielokrotności jednostki transportowej.

OŚWIADCZENIE

Zastrzega się możliwość zmian bez uprzedzenia. Błędy i ominięcia są możliwe. Należy zawsze upewnić się czy korzystasz z najnowszej wersji katalogu.