


KARTA KATALOGOWA PRODUKTU

DALeCO LS/PD LI | Czujniki do systemów sterowania oświetleniem (LMS)



OBSZAR ZASTOSOWAŃ

- Oprawy biurowe
- Możliwość montażu sufitowego za pomocą zestawu LS/PD CI KIT

KORZYŚCI ZE STOSOWANIA PRODUKTU

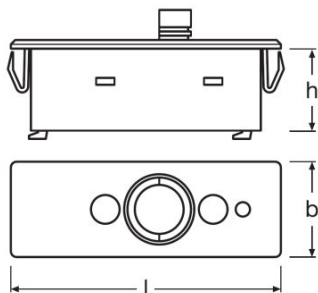
- System z certyfikacją VDE/VDE EMC
- Element czujnika światła podłączony do V(λ)
- Indywidualna aktywacja/dezaktywacja czujnika światła i obecności za pomocą pilota
- Regulowany kąt wykrywania obecności w zakresie 40...90° za pomocą zintegrowanych przysłon/ żaluzji

CECHY PRODUKTU

- Czujnik światła i obecności
- Wykrywanie obecności za pomocą pasywnego elementu IR
- Wskaźnik funkcji z dwukolorową LED
- Wbudowany odbiornik IR z pilotem
- Wbudowany przycisk do automatycznego uruchamiania /dezaktywacji odbiornika IR
- Bezhalogenowa z poliwęglanu plastikowa obudowa

DANE TECHNICZNE

Wymiary i waga



| | |
|----------------------|---------|
| Długość | 48,0 mm |
| Szerokość | 15,0 mm |
| Wysokość | 17,0 mm |
| Masa produktu | 33,00 g |

Kolory i materiały

| | |
|-----------------------|-------|
| Kolor produktu | Szary |
|-----------------------|-------|

Temperatury i warunki pracy

| | |
|-------------------------------------|--------------|
| Zakres temperatury otoczenia | -20...+50 °C |
|-------------------------------------|--------------|

Możliwości

| | |
|--------------------------------------|--|
| Ściemnianie | Nie |
| Interfejs ściemniany | DALI |
| Maks. wysokość instalacji | 5 m |
| Obszar detekcji | 7 m ² |
| Kąt detekcji | 80 ° ¹⁾ |
| Zakres pracy, czujnik światła | 20...800 lx ²⁾ |
| Typ instalacji | Zwieszenie/Oprawa oświetleniowa zintegrowana |

¹⁾ W przybliżeniu







²⁾ Wartość przybliżona według pomiaru czujnika

Certyfikaty i Normy

| | |
|---------------------------|------|
| Typ zabezpieczenia | IP20 |
|---------------------------|------|

POBIERZ DANE

Plik

| | |
|---|---|
|  | User instruction 341218_DALleco LSPD LI |
|  | Product Datasheet 341819_DALleco LSPPD LI_datasheet (GB) |
|  | Deklaracje zgodności 341817_CE_declaration_DALlecosystem |
|  | Deklaracje zgodności EU Declaration of Conformity 2019_9C1_2874588_EN_09 |
|  | Instrukcje eksploatacyjne 341218_DALleco LSPD LI |
|  | Dane CAD 3-dim 341820_CAD Data_DALleco LSPD LI |

DANE LOGISTYCZNE

| Kod produktu | Opakowanie (liczba produktów / opakowanie) | Wymiary (długość x szerokość x wysokość) | Waga brutto | Objętość |
|---------------|--|--|-------------|----------------------|
| 4008321988652 | Składane pudełko 1 | 231 mm x 45 mm x 47 mm | 69,00 g | 0.49 dm ³ |
| 4008321789310 | Karton wysyłkowy 25 | 223 mm x 197 mm x 179 mm | 1706,00 g | 7.86 dm ³ |

Wymieniony kod produktu oznacza najmniejszą ilość produktu, jaka może być zamówiona. Jednostka transportowa może zawierać jedną sztukę lub więcej. Składając zamówienie prosimy o zamawianie ilości odpowiadających jednej lub wielokrotności jednostki transportowej.

OŚWIADCZENIE

Zastrzega się możliwość zmian bez uprzedzenia. Błędy i ominięcia są możliwe. Należy zawsze upewnić się czy korzystasz z najnowszej wersji katalogu.