

KARTA KATALOGOWA PRODUKTU LS/PD AP KIT

LS/PD AP KIT | Zestawy montażowe



OBSZAR ZASTOSOWAŃ

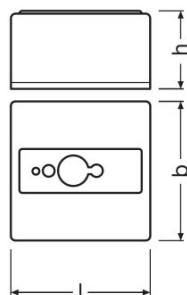
- Biura
- Sale lekcyjne
- Pomieszczenia konferencyjne
- Korytarze
- Schody

CECHY PRODUKTU

- Adapter do montażu sufitowego

DANE TECHNICZNE

Wymiary i waga



Długość	65,0 mm
Szerokość	65,0 mm
Wysokość	34,0 mm
Masa produktu	60,00 g




Możliwości

Typ instalacji	Montaż/Sufit
-----------------------	--------------

WYPOSAŻENIE / AKCESORIA

- Nadaje się do czujników DALIeco LS/PD LI, DALI LS/PD LI i LS/PD LI Analog

POBIERZ DANE

Plik	
	User instruction 505715_LSPD AP KIT mounting instructions
	Certyfikaty 505710_CE Declaration LSPD AP KIT
	Instrukcja montażu 505715_LSPD AP KIT mounting instructions

DANE LOGISTYCZNE

Kod produktu	Opakowanie (liczba produktów / opakowanie)	Wymiary (długość x szerokość x wysokość)	Waga brutto	Objętość
4052899173385	Torebka 1	220 mm x 155 mm x 40 mm	650,00 g	1.36 dm ³
4052899173392	Karton wysyłkowy 10	190 mm x 164 mm x 184 mm	742,00 g	5.73 dm ³

Wymieniony kod produktu oznacza najmniejszą ilość produktu, jaka może być zamówiona. Jednostka transportowa może zawierać jedną sztukę lub więcej. Składając zamówienie prosimy o zamawianie ilości odpowiadających jednej lub wielokrotności jednostki transportowej.

OŚWIADCZENIE

Zastrzega się możliwość zmian bez uprzedzenia. Błędy i ominięcia są możliwe. Należy zawsze upewnić się czy korzystasz z najnowszej wersji katalogu.