



CorePro LEDtube EM/ Mains

CorePro LEDtube 1200mm 14.5W865

CorePro LEDtube to niedrogie źródło światła LED mogące zastępować świetlówki T8. Pozwala uzyskać efekt naturalnego światła w instalacjach oświetlenia ogólnego. Ze względu na swoją energooszczędność jest bardzo przyjazna środowisku

Dane produktu

Informacje ogólne	
Trzonek	G13 [Medium Bi-Pin Fluorescent]
Główne zastosowanie	przemysłowe
Trwałość nominalna (Nom)	30000 h
Cykl załączania	200000X

Dane techniczne oświetlenia	
Kod barwy	865 [Tb 6500K]
Strumień świetlny (Nom)	1600 lm
Strumień świetlny (znamionowy) (Nom)	1600 lm
Skorelowana temperatura barwowa (Nom)	6500 K
Spójność kolorów	<6
Wskaźnik oddawania barw (Nom)	80
Współczynnik zachowania strumienia świetlnego na zakończenie nominalnego okresu eksploatacji (Nom)	70 %

Eksploatacja i połączenie elektryczne	
Częstotliwość wejściowa	50 to 60 Hz
Power (Rated) (Nom)	14.5 W
Prąd lampy (Nom)	70 mA
Czas uruchomienia (Nom)	0,5 s

Czas rozgrzewania lampy do 60% (Nom)	0.5 s
Współczynnik mocy (Nom)	0.9
Napięcie (Nom)	220-240 V

Temperatura	
Temperatura otoczenia (Max)	45 °C
Temperatura otoczenia (Min)	-20 °C
Temperatura przechowywania (Max)	65 °C
Temperatura przechowywania (Min)	-40 °C
Maksymalna temperatura obudowy (Nom)	40 °C

Sterowanie i ściemnianie	
Ściemnialna	brak

Mechanika i korpus	
Materiał żarówki	szymba
Długość produktu	1200 mm

Zatwierdzenie i Aplikacja	
Etykieta Efektywności Energetycznej (EEL)	A+
Energooszczędny produkt	tak

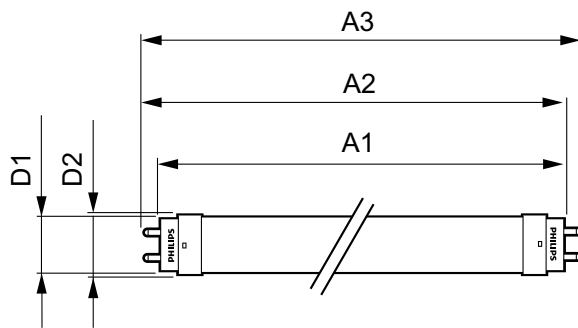
CorePro LEDtube EM/Mains

Znaki zatwierdzenia	Oznaczenie CE RoHS compliance Certyfikat KEMA Keur
Zużycie energii elektrycznej w kWh/1000 h	15 kWh
Dane produktu	
Pełny kod produktu	871869671109500
Nazwa produktu na zamówieniu	CorePro LEDtube 1200mm 14.5W865
EAN/UPC-produkt	8718696711095

Kod zamówienia	71109500
Numerator SAP – Liczba sztuk w opakowaniu	1
Numerator – Liczba paczek w opakowaniu zewnętrznym	10
Materiał Nr. (12NC)	929001338902
Waga netto (szt.) SAP	0,215 kg

Wskazówki bezpieczeństwa i ostrzeżenia


Rysunki techniczne



TLED 4ft 14.5-36W 1600lm 6500K G13 Ess

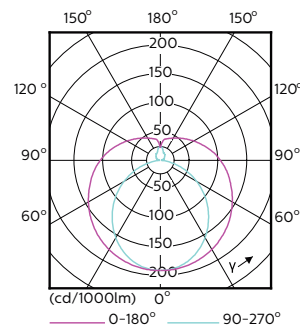
Product	D1	D2	A1	A2	A3
CorePro LEDtube 1200mm 14.5W865	25,7 mm	28 mm	1198 mm	1205 mm	1212 mm

Dane fotometryczne



General Uniform Lighting
Page 11

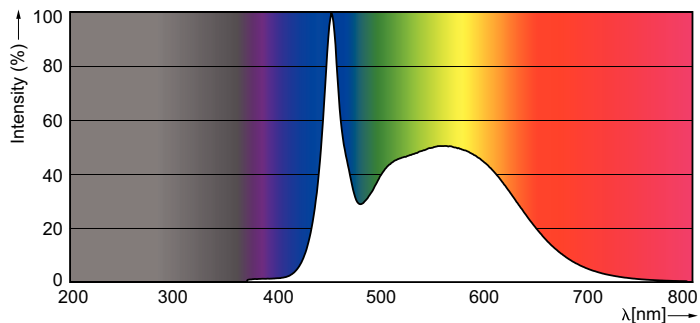
LEDtube 1200mm 15W G13 865 1600lm



LEDtube 1500mm 20W G13 840 2200lm

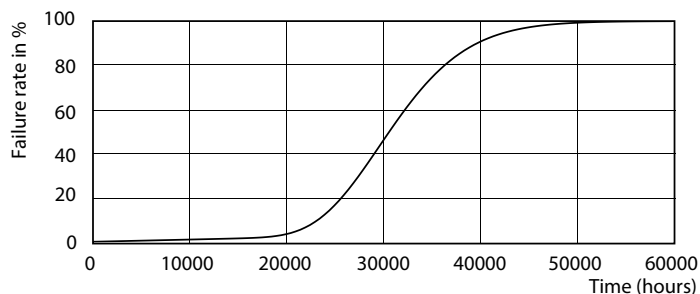
CorePro LEDtube EM/Mains

Dane fotometryczne

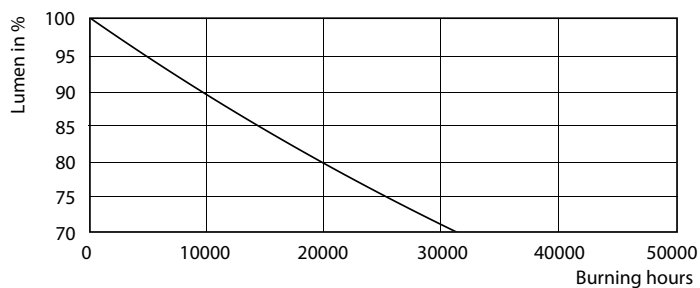


SDPO_MLEDGA_0051-Spectral Power distribution

Okres eksploatacji



LEDtube 1500mm 20W G13 840 2200lm



LEDtube 1500mm 20W G13 840 2200lm

