

# KARTA KATALOGOWA PRODUKTU

## DULUX F 36 W/830 2G10

OSRAM DULUX F | Płaskie świetlówki jednorurkowe (CFLni), 2 rurki, trzonek 4-pinowy, do stateczników elektronicznych i magnetycznych



### OBSZAR ZASTOSOWAŃ

- Biura, budynki publiczne
- Sklepy
- Supermarkety i domy towarowe
- Hotele, restauracje
- Przemysł

### KORZYŚCI ZE STOSOWANIA PRODUKTU

- Bardzo ekonomiczne
- Dobra jakość światła
- Doskonała skuteczność świetlna
- Wyjątkowo niski profil
- Długa trwałość lampy

### CECHY PRODUKTU

- Krótka i kompaktowa lampa z trzonkiem kołkowym i rurką 2U
- Jednorurkowa, trzonek 4-kołkowy wtykowy 2G10
- Wskaźnik oddawania barw ( $R_a$ ): 80



## DANE TECHNICZNE

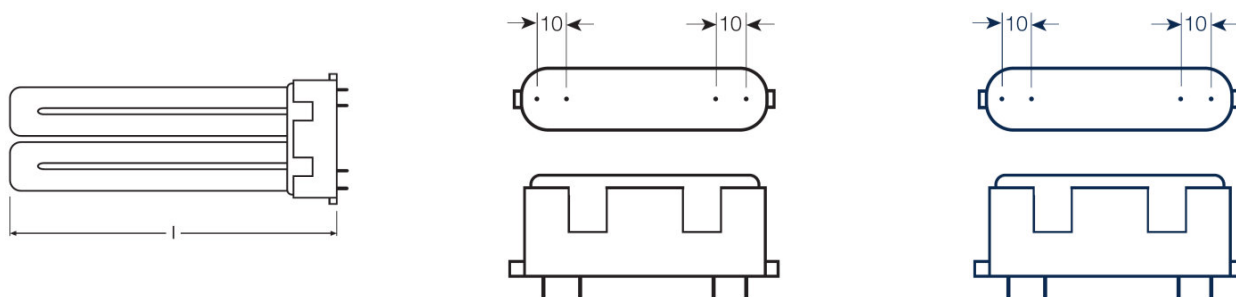
## Dane elektryczne

Moc znamionowa	36,00 W
Moc znamionowa	36,00 W

## Dane fotometryczne

Znamionowy strumień świetlny	2800 lm
Str. świetlny znam. w temp. otocz. 25 °	2800 lm
Znamionowy strumień świetlny	2800 lm
Znamionowa temperatura barwowa światła	3000 K
Ogólny wskaźnik oddawania barw Ra	≥80
Wsp. zachow. str. świetlnego po 4 000 h	0,86
Wsp. zachow. str. świetlnego po 6 000 h	0,83
Wsp. zachow. str. świetlnego po 8 000 h	0,81
Wsp. zachow. str. świetlnego po 12 000 h	0,77
Luminancja	3 cd/cm <sup>2</sup>
Barwa światła (oznaczenie)	LUMILUX Warm White
Temperatura barwowa	3000 K
Strumień świetlny	2800 lm
Ogólny wskaźnik oddawania barw Ra	≥80

## Wymiary i waga



Średnica	17,5 mm
Długość całkowita	217,0 mm
Średnica rury	17,5 mm
Długość	217,0 mm
Długość zgodnie z normą IEC	217 mm
Bańka zewnętrzna	T16
Maksymalna średnica	17,0 mm

## Temperatury i warunki pracy

Temp. otoczenia, maks. str. świetlny	25,0 °C
--------------------------------------	---------

## Trwałość

Znamionowa trwałość	13000 h
Trwałość	13000 h
Trwałość użytkowa	9000 h <sup>1)</sup>
Współczynnik trwałości po 2 000 h	0,99
Współczynnik trwałości po 4 000 h	0,99
Współczynnik trwałości po 6 000 h	0,99
Współczynnik trwałości po 8 000 h	0,95
Współczynnik trwałości po 12 000 h	0,64
Tryb pracy LLMF/LSF	HF
Trwałość	10000 h <sup>1)</sup>

<sup>1)</sup> Start na gorąco EUZ

## Dodatkowe dane produktu

Trzonek (standardowe rozwiązanie)	2G10
Zawartość rtęci	2,5 mg
Nie zawiera rtęci	nie dotyczy

## Możliwości

Do zastosowania w oświetleniu wew.	Tak
------------------------------------	-----

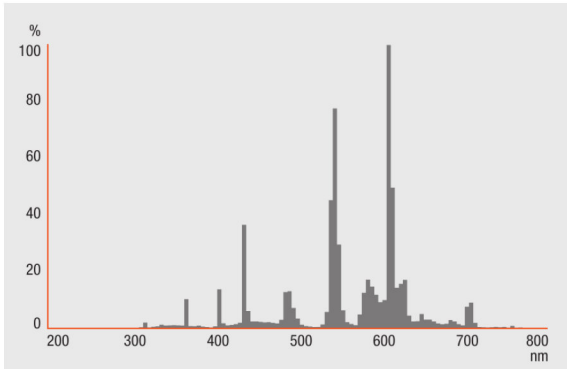
## Certyfikaty i Normy

Zużycie energii	40 kWh/1000h
Klasa efektywności energetycznej	A

## Kraj - specyficzna kategoryzacja

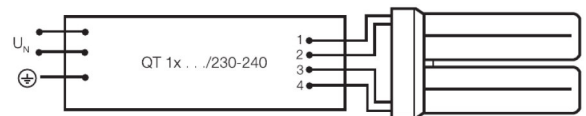
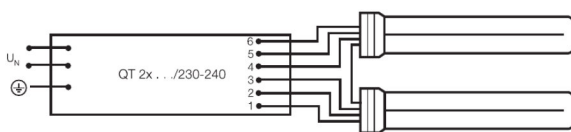
Międzynarodowy system kodowania	FSD-36/830-E-2G10-90/217
---------------------------------	--------------------------

## Rozsył światła



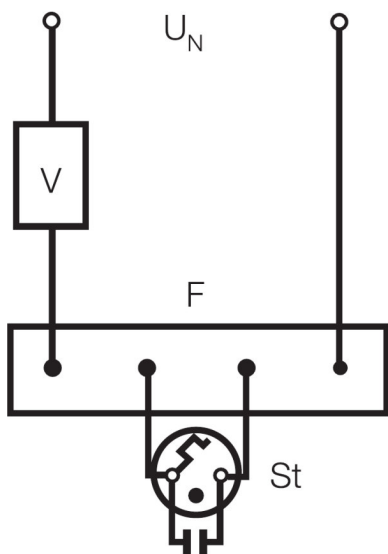
## Rozkład widmowy promieniowania

## Schemat połączeń



## Schemat połączeń?

## Schemat połączeń?



Schemat połączeń?

#### WYPOSAŻENIE / AKCESORIA

– Przeznaczone do eksploatacji z elektronicznymi i konwencjonalnymi układami zasilającymi

#### INSTRUKCJA BEZPIECZEŃSTWA

W przypadku zbitcia lampy: [www.ledvance.com/brokenlamp](http://www.ledvance.com/brokenlamp)

#### DANE LOGISTYCZNE

Kod produktu	Opakowanie (liczba produktów / opakowanie)	Wymiary (długość x szerokość x wysokość)	Waga brutto	Objętość
4050300299051	Składane pudełko 1	233 mm x 29 mm x 86 mm	144,70 g	0.58 dm <sup>3</sup>
4050300299068	Karton wysyłkowy 10	275 mm x 105 mm x 245 mm	1631,00 g	7.07 dm <sup>3</sup>

Wymieniony kod produktu oznacza najmniejszą ilość produktu, jaka może być zamówiona. Jednostka transportowa może zawierać jedną sztukę lub więcej. Składając zamówienie prosimy o zamawianie ilości odpowiadających jednej lub wielokrotności jednostki transportowej.

#### OŚWIADCZENIE

Zastrzega się możliwość zmian bez uprzedzenia. Błędy i ominięcia są możliwe. Należy zawsze upewnić się czy korzystasz z najnowszej wersji katalogu.

OSRAM DULUX F | Płaskie świetlówki jednotrzonkowe (CFLni), 2 rurki, trzonek 4-pinowy, do stateczników elektronicznych i magnetycznych

Nazwa produktu	Nazwa produktu EUZ	EAN	Prąd znamionowy	Straty mocy	Str. świetlny znam. w temp. otocz. 35 °	Liczba źródeł światła
DULUX F 36 W/830 2G10	QTi 1x14/24/21/39 GII	4008321383334	0.15 A	34.00 W	2750 lm	1
	QTi 2x14/24/21/39 GII	4008321383396	0.29 A	66.00 W	2800 lm	2
	QTi DALI 1x36 DIM	4050300870427	0.16 A	36.00 W	2900 lm	1
	QTi DALI 2x36 DIM	4050300870885	0.31 A	69.00 W	2900 lm	2
	QT-M 2x26-42/220-240 S	4008321110022	0.30 A	70.00 W	2700 lm	2
	QTP-DL 1x36-40		0.17 A	35.00 W	2800 lm	1
	QTP-DL 2x36-40	4008321117922	0.33 A	68.00 W	2800 lm	2
	QTP-M 1x26-42	4008321329134	0.16 A	35.00 W	2700 lm	1
	QTP-M 2x26-32	4008321329158	0.30 A	68.00 W	2700 lm	2
	QTP-OPTIMAL 1x18-40	4008321873743	0.15 A	34.00 W	2700 lm	1
	QTP-OPTIMAL 2x18-40	4008321873767	0.30 A	67.00 W	2700 lm	2