

KARTA KATALOGOWA PRODUKTU

DULUX S/E 11 W/827

OSRAM DULUX S/E | Świetlówki jednotrzonkowe (CFLni) 1 rurka, trzonek 4-pinowy, wersja krótka, do stateczników elektronicznych



OBSZAR ZASTOSOWAŃ

- Biura, budynki publiczne
- Sklepy
- Supermarkety i domy towarowe
- Hotele, restauracje

KORZYŚCI ZE STOSOWANIA PRODUKTU

- Wyjątkowa ekonomiczność
- Dobra jakość światła
- Ułatwiona konserwacja
- Niski pobór mocy (7 W, 9 W, 11 W)
- Długa trwałość lampy
- Wyjątkowo niski profil

CECHY PRODUKTU

- Średnia trwałość: 20 000 h (z QUICKTRONIC)
- Wskaźnik oddawania barw (R_a): 80
- Ściemnialne (3...100 %)
- Krótka i kompaktowa lampa z trzonkiem kołkowym i rurką 1U
- Jednotrzonkowa, trzonek 4-kołkowy wtykowy 2G7
- Eksploatacja z zasilaniem z baterii, solarnym i prądem przemiennym z odpowiednim elektronicznym układem zasilającym



DANE TECHNICZNE

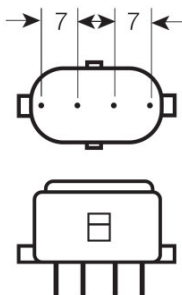
Dane elektryczne

Znamionowa skuteczność świetlna (SE 25)	Zgodnie z wyjaśnieniem władz i organu normalizacyjnego
Moc znamionowa	11,80 W
Moc znamionowa	11,00 W

Dane fotometryczne

Znamionowy strumień świetlny	900 lm
Str. świetlny znam. w temp. otocz. 25 °	900 lm
Znamionowy strumień świetlny	900 lm
Znamionowa temperatura barwowa światła	2700 K
Ogólny wskaźnik oddawania barw Ra	≥80
Wsp. zachow. str. świetlnego po 2 000 h	0,90
Wsp. zachow. str. świetlnego po 4 000 h	0,86
Wsp. zachow. str. świetlnego po 6 000 h	0,84
Wsp. zachow. str. świetlnego po 8 000 h	0,81
Wsp. zachow. str. świetlnego po 12 000 h	0,79
Wsp. zachow. str. świetlnego po 16 000 h	0,78
Wsp. zachow. str. świetlnego po 20 000 h	0,76
Barwa światła (oznaczenie)	LUMILUX INTERNA
Temperatura barwowa	2700 K
Strumień świetlny	900 lm
Ogólny wskaźnik oddawania barw Ra	≥80

Wymiary i waga



Długość całkowita	212,0 mm
Długość	214,0 mm
Długość zgodnie z normą IEC	215 mm
Długość bez trzonka pinowego/połączenie	214,00 mm

Bańka zewnętrzna	T12
Maksymalna średnica	12,0 mm

Trwałość

Znamionowa trwałość	20000 h
Trwałość	20000 h
Trwałość użytkowa	13000 h
Współczynnik trwałości po 2 000 h	0,99
Współczynnik trwałości po 4 000 h	0,99
Współczynnik trwałości po 6 000 h	0,99
Współczynnik trwałości po 8 000 h	0,99
Współczynnik trwałości po 12 000 h	0,95
Współczynnik trwałości po 16 000 h	0,81
Współczynnik trwałości po 20 000 h	0,50
Tryb pracy LLMF/LSF	HF
Trwałość	20000 h ¹⁾

¹⁾ Start na gorąco EUZ

Dodatkowe dane produktu

Trzonek (standardowe rozwiązanie)	2G7
Zawartość rtęci	1,3 mg
Nie zawiera rtęci	nie dotyczy
Uwaga dotycząca produktu	Do pracy ze statecznikiem elektronicznym

Możliwości

Ściemnianie	Tak
-------------	-----

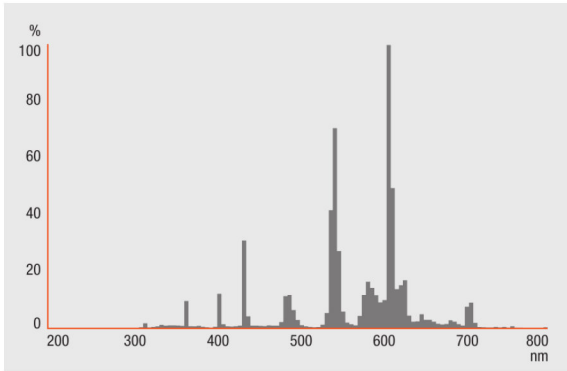
Certyfikaty i Normy

Zużycie energii	13 kWh/1000h
Klasa efektywności energetycznej	A

Kraj - specyficzna kategoryzacja

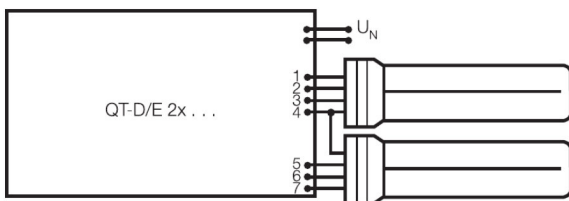
Międzynarodowy system kodowania	FSDH-11/827-/P/-2G7
---------------------------------	---------------------

Rozsył światła

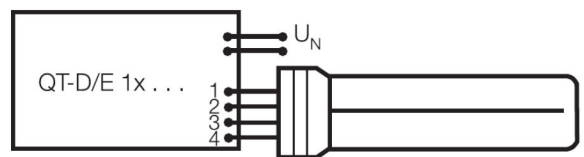


Rozkład widmowy promieniowania

Schemat połączeń



Schemat połączeń?



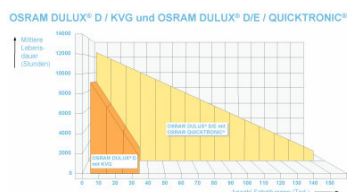
Schemat połączeń?

WYPOSAŻENIE / AKCESORIA

- Przeznaczone do eksploatacji z elektronicznymi układami zasilającymi

INSTRUKCJA BEZPIECZEŃSTWA

W przypadku zbitcia lampy: www.ledvance.com/brokenlamp



Inne rysunki i zdjęcia

DANE LOGISTYCZNE

Kod produktu	Opakowanie (liczba produktów / opakowanie)	Wymiary (długość x szerokość x wysokość)	Waga brutto	Objętość
4050300017662	Składane pudełko 1	229 mm x 23 mm x 39 mm	44,80 g	0.21 dm ³
4050300251295	Karton wysyłkowy 10	99 mm x 203 mm x 155 mm	508,00 g	3.12 dm ³

Wymieniony kod produktu oznacza najmniejszą ilość produktu, jaka może być zamówiona. Jednostka transportowa może zawierać jedną sztukę lub więcej. Składając zamówienie prosimy o zamawianie ilości odpowiadających jednej lub wielokrotności jednostki transportowej.

OŚWIADCZENIE

Zastrzega się możliwość zmian bez uprzedzenia. Błędy i ominięcia są możliwe. Należy zawsze upewnić się czy korzystasz z najnowszej wersji katalogu.

OSRAM DULUX S/E | Światłówki jednotrzonkowe (CFLni) 1 rurka, trzonek 4-pinowy, wersja krótka, do stateczników elektronicznych

Nazwa produktu	Nazwa produktu EUZ	EAN	Prąd znamionowy	Straty mocy	Str. świetlny znam. w temp. otocz. 25 °	Liczba źródeł światła	EEL – Etykieta energetyczna
DULUX S/E 11 W/827	QT-ECO 1x4-16/220-240 L	4050300660370	0.09 A	13.00 W	900 lm	1	A3
	QT-ECO 1x4-16/220-240 S	4050300638584	0.09 A	13.00 W	900 lm	1	A3
	QT-ECO 2x5-11/220-240 S	4050300821504	0.16 A	24.00 W	700 lm	2	A2 BAT
	QTP-D/E 1x10-13	4008321181572	0.06 A	14.00 W	900 lm	1	
	QTP-D/E 2x10-13	4008321181596	0.12 A	28.00 W	950 lm	2	