



# TL-M RS Standard

## TL-M RS 20W/33-640 SLV/25

Świelówka TL-M RS (Rapid Start) (o średnicy bańki 38 mm) jest wyposażona w wewnętrzną powłokę silikonową oraz zewnętrzną listwę zapłonową. Nadaje się do zastosowań, w których niskie temperatury i/lub wysoka wilgotność powodują konieczność szybkiego zapłonu, natomiast mniej ważne jest dokładne oddawanie barw. Lamy Rapid Start mogą być uruchamiane bez zapłonika.

### Dane produktu

Informacje podstawowe	
Trzonek	G13 [ Medium Bi-Pin Fluorescent]
Trwałość do 50% uszkodzeń (Nom)	13000 h
Opis systemu	natychmiastowy zapłon (RS)
Dane techniczne oświetlenia	
kod barwy	33-640
Strumień świetlny (Nom)	1200 lm
Oznaczenie koloru	chłodnobiała (CW)
Utrzymanie strumienia świetlnego 10000 h (Nom)	73 %
Utrzymanie strumienia świetlnego 2000 h (Nom)	90 %
Utrzymanie strumienia świetlnego 5000 h (Nom)	81 %
Skorelowana temperatura barwowa (Nom)	4100 K
Skuteczność świetlna (znamionowa) (Nom)	62 lm/W
Wskaźnik oddawania barw (Nom)	63
Eksploatacja i połączenie elektryczne	
Power (Rated) (Nom)	19.3 W
Prąd lampy (Nom)	0,37 A
Napiecie (Nom)	57 V

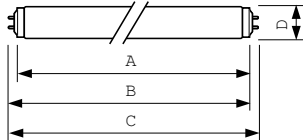
Sterowniki i zmiana natężenia strumienia świetlnego	
Funkcja ściemniania	tak
Certyfikaty i zastosowania	
Etykieta Efektywności Energetycznej (EEL)	B
Zawartość rtęci (Hg) (Nom)	8,0 mg
Zużycie energii elektrycznej w kWh/1000 h	24 kWh
Dane techniczne produktu	
Pełny kod produktu	871150072372740
Nazwa produktu na zamówieniu	TL-M RS 20W/33-640 SLV/25
EAN/UPC - Produkt	8711500723727
Kod zamówienia	72372740
Numerator - Liczba sztuk w opakowaniu paczce	1
Numerator - Liczba paczek w opakowaniu zewnętrznym	25
Materiał Nr (12NC)	928030003371
Waga netto (szt.)	137,800 g
ILCOS Code	FD-20/41/2B-LC/P-G13

## TL-M RS Standard

### Wskazówki bezpieczeństwa i ostrzeżenia

- Jest bardzo mało prawdopodobne, by stłuczenie lampy mogło jakkolwiek zagrażać zdrowiu użytkownika. W razie stłuczenia lampy należy wietrzyć pomieszczenie przez około 30 minut oraz usunąć odłamki, najlepiej używając rękawiczek. Odłamki należy spakować do plastikowej torby i zanieść do punktu recyklingu. Nie stosować odkurzaczy workowych.

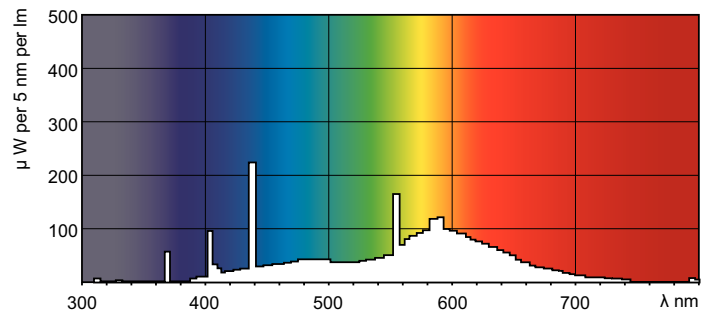
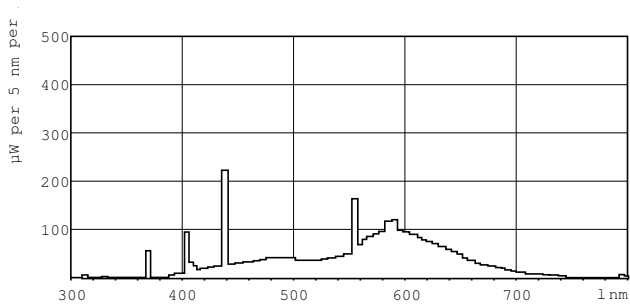
### Rysunki techniczne



Product	D (max)	A (max)	B (max)	B (min)	C (max)
TL-M RS 20W/33-640	40,5 mm	589,8 mm	596,9 mm	594,5 mm	604,0 mm
SLV/25					

### TL-M 20W/33-640 RS

### Dane fotometryczne



### Barwa Światta /33-640

### Barwa Światta /33-640

