

KARTA KATALOGOWA PRODUKTU

P R50 60 36° 4.3 W/2700K E14

PARATHOM R50 | Reflektorowe lampy LED R50



OBSZAR ZASTOSOWAŃ

- Szafki do ekspozycji i witryny sklepowe
- Muzea, galerie sztuki
- Pomieszczenia wystawowe
- Hotele
- Pomieszczenia mieszkalne
- Jako światło wpuszczane do oznaczania przejść, drzwi, schodów itp.
- Zastosowania zewnętrzne - tylko w odpowiednich oprawach

KORZYŚCI ZE STOSOWANIA PRODUKTU

- Długa trwałość do 15 000 godzin
- Niskie zużycie energii
- Prosty w użyciu zamiennik żarówek halogenowych dzięki kompaktowej konstrukcji
- Natychmiast 100 % światła, bez czasu nagrzewania

CECHY PRODUKTU

- Profesjonalne LED zamienniki żarówek halogenowych
- Lampy niezawierające rtęci



DANE TECHNICZNE

Dane elektryczne

Moc znamionowa	4,30 W
Moc znamionowa	4,30 W
Napięcie znamionowe	220...240 V
Ekwiwalentna moc żarówki	60 W
Maksymalna liczba lamp na jeden 10 A (B)	300
Max. lamp no. on circuit break. 16 A (B)	400
Częstotliwość pracy	50...60 Hz
Współczynnik mocy λ	> 0,40

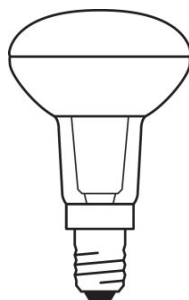
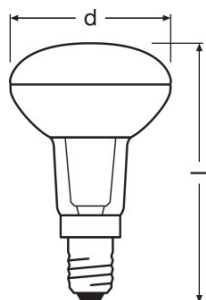
Dane fotometryczne

Znamionowy strumień świetlny	345 lm
Znamionowy strumień świetlny	345 lm
Wsp. zachowania str. świetlnego	0,70
Barwa światła (oznaczenie)	Warm White
Temperatura barwowa	2700 K
Strumień świetlny	345 lm
Ogólny wskaźnik oddawania barw Ra	≥ 80
Standardowe odchylenie dopasowania barw	≤ 6 sdc
Znamionowa temperatura barwowa światła	2700 K
Ogólny wskaźnik oddawania barw Ra	≥ 80
Nominalny użyteczny strumień świetlny 90°	345 lm
Znamionowy użyteczny strumień świetlny 90°	345 lm
Znamionowa maksymalna światłość	600 cd

Dane świetlne

Kąt rozsyłu światła	36 °
Czas startu (60 %)	< 0,50 s
Czas startu	< 0,5 s
Nominalny kąt rozsyłu światła	36 °
Znamionowy kąt rozsyłu (kąt użyteczny)	36,00 °

Wymiary i waga



Długość całkowita	85,0 mm
Średnica	53,5 mm
Bańka zewnętrzna	T50
Długość	85,0 mm
Maksymalna średnica	54,0 mm

Temperatury i warunki pracy

Zakres temperatury otoczenia	-20...+40 °C
Maks. temp. w punkcie pomiarowym tc	84 °C

Trwałość

Znamionowa trwałość	15000 h
Trwałość	15000 h
Liczba cykli włączeniowych	100000

Dodatkowe dane produktu

Trzonek (standardowe rozwiązanie)	E14
Zawartość rtęci	0,0 mg
Nie zawiera rtęci	Tak
Kształt / wersja	nie dotyczy
Zgodnie z Dyrektywą WEEE	Tak
Uwaga dotycząca produktu	Wszystkie parametry techniczne odnoszą się do kompletnej lampy/Ze względu na skomplikowany proces produkcji diod elektroluminescencyjnych (LED), typowe podawane wartości parametrów technicznych LED są czysto statystycznymi wartościami, które mogą się różnić od rzeczywistych parametrów technicznych poszczególnych produktów.

Możliwości

Ściemnianie	Nie
-------------	-----

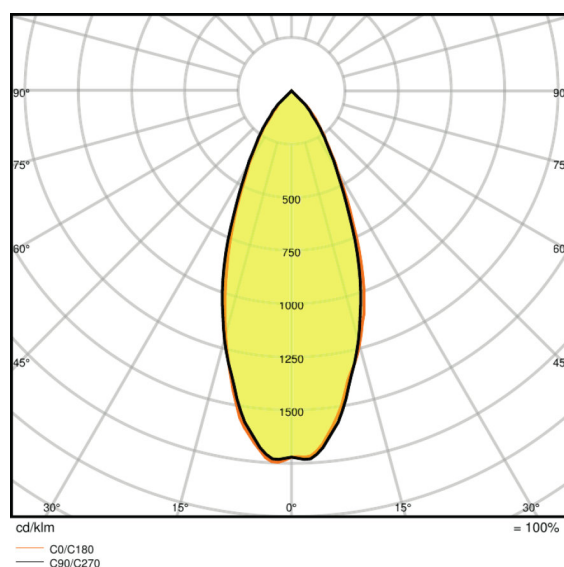
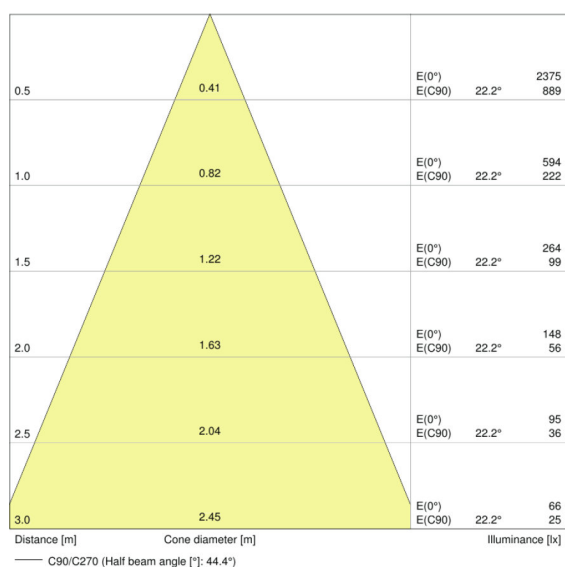
Certyfikaty i Normy

Klasa efektywności energetycznej	A+
Zużycie energii	5 kWh/1000h

Kraj - specyficzna kategoryzacja

Oznaczenie produktu	LEDPR5060 4,3W/
----------------------------	-----------------

Rozsył światła



LDC typ cone

LDC typ polar

DANE LOGISTYCZNE

Kod produktu	Opakowanie (liczba produktów / opakowanie)	Wymiary (długość x szerokość x wysokość)	Waga brutto	Objętość
4058075097261	Składane pudełko 1	51 mm x 51 mm x 88 mm	84,00 g	0.23 dm ³
4058075097278	Karton wysyłkowy 10	267 mm x 111 mm x 102 mm	908,00 g	3.02 dm ³
4058075264663	Składane pudełko 1	51 mm x 51 mm x 88 mm	72,00 g	0.23 dm ³
4058075264670	Karton wysyłkowy 10	287 mm x 119 mm x 106 mm	836,00 g	3.62 dm ³

Wymieniony kod produktu oznacza najmniejszą ilość produktu, jaka może być zamówiona. Jednostka transportowa może zawierać jedną sztukę lub więcej. Składając zamówienie prosimy o zamawianie ilości odpowiadających jednej lub wielokrotności jednostki transportowej.

ODNOŚNIKI/ŁĄCZA

Więcej produktów i aktualne informacje na temat lamp LED na stronie

▶ www.ledvance.com/led-systems

Gwarancja, patrz

▶ www.ledvance.pl/gwarancja

OŚWIADCZENIE

Zastrzega się możliwość zmian bez uprzedzenia. Błędy i ominięcia są możliwe. Należy zawsze upewnić się czy korzystasz z najnowszej wersji katalogu.