


KARTA KATALOGOWA PRODUKTU

PANEL 625 DALI 36 W 3000 K OP WT

PANEL PFM HO DALI 625 | Kwadratowe panelowe oprawy oświetleniowe, przeznaczone do montażu w zabudowie, o wysokim strumieniu świetlnym, z zasilaczem DALI, 625 x 600 mm



OBSZAR ZASTOSOWAŃ

- Bezpośredni zamiennik świetłówkowych opraw oświetleniowych
- Korytarze
- Biura
- Pomieszczenia konferencyjne
- Recepcje
- HOLE
- Odpowiednie oprawy do zabudowy w suficie, moduł 625 x 625 mm

KORZYŚCI ZE STOSOWANIA PRODUKTU

- Wysoki strumień świetlny zmniejsza całkowitą liczbę paneli w instalacji
- Płyta odbłyśnika o mikrostrukturze wykonana z nieżółknącego materiału zapewnia długą trwałość
- Niewielkie tętnienie światła dzięki specjalnemu statecznikowi elektronicznemu
- Aż do 50 % oszczędności energii (w porównaniu z oprawami świetłówkowymi)
- 5-letnia gwarancja

CECHY PRODUKTU

- Strumień świetlny: do 4320 lm
- Wysoka skuteczność świetlna: do 120 lm/W
- Trwałość (L80/B50): do 60 tys. godzin (przy 25°C)
- Obudowa z aluminium, dyfuzor z polistyrenu



DANE TECHNICZNE

Dane elektryczne

Moc znamionowa	36,00 W
Tryb pracy	External LED driver
Napięcie znamionowe	220...240 V
Częstotliwość sieciowa	0/50/60 Hz
Współczynnik mocy λ	>0,90
Początkowy prąd rozruchowy	23 A
Całkowite zniekształcenie harmoniczne	$\leq 20 \%$
Prąd rozruchowy, czas T	200 μ s

Dane techniczne układu zasilającego oprza

ECG - Life time	100000 h
Brak tętnienia	Tak
ECG - Length	150 mm
ECG - Width	43 mm
Maks. liczba opraw w jednym obwodz B16 A	23
Maks. liczba opraw w jednym obwodz C10 A	23
Maks. liczba opraw w jednym obwodz C16 A	38

Dane fotometryczne

Temperatura barwowa	3000 K
Ogólny wskaźnik oddawania barw Ra	>80
Barwa światła (oznaczenie)	Warm White
Strumień świetlny	4320 lm
Skuteczność świetlna	120 lm/W
Standardowe odchylenie dopasowania barw	3 sdc

Dane świetlne

Kąt rozsyłu światła	120 °
---------------------	-------

Wymiary i waga



Długość	620,0 mm
Szerokość	620,0 mm
Wysokość	12,2 mm
Masa produktu	3350,00 g
Szerokość powierzchni montażowej	600,0 mm
Długość montażowa	600,0 mm

Kolory i materiały

Kolor produktu	White
Kolor obudowy	White
Materiał	Aluminum
Materiał powierzchni emitującej światło	Polistyren

Temperatury i warunki pracy

Zakres temperatury otoczenia	-10...+40 °C
-------------------------------------	--------------

Trwałość

Liczba cykli włączeniowych	25000
Trwałość L70/B50 @ 25 °C	80000 h
Trwałość L80/B10 @ 25 °C	60000 h
Trwałość L90/B10 @ 25 °C	35000 h

Dodatkowe dane produktu

Rodzaj montażu	Recessed/Suspended/Surface
Miejsce montażu	Sufit / Ściana

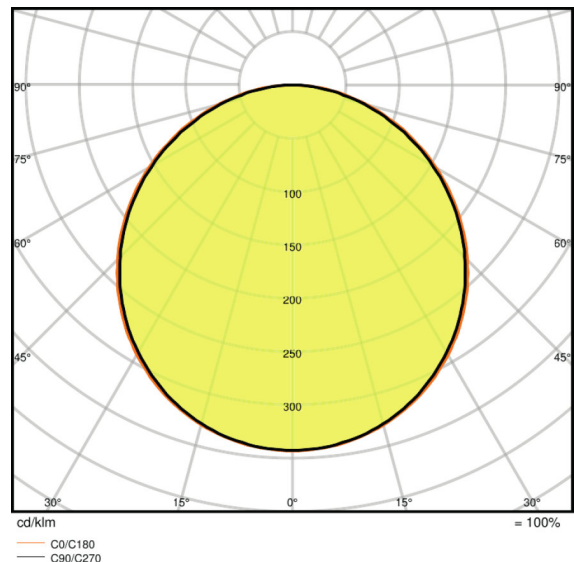
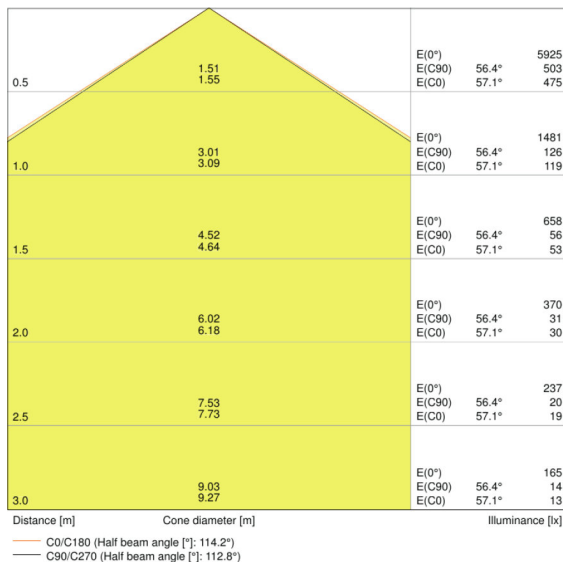
Możliwości

Ściemnianie	Tak
Typ połączeń	Złącze bezśrubowe, 5-biegunowe

Wymienny modułu LED	Niewymienialny
Typ zabezpieczenia	IP20
Klasa ochronności	II
Klasa IK (odporność na uderzenia)	IK03
Próba palności zgodnie z IEC 695-2-1	650 °C
Grupa zagrożenia fotobiologiczne EN62778	RG 0
Ograniczona temperatura powierzchni	nie dotyczy
Normy	CE/CB/TÜV SÜD/EAC/RoHS

Certyfikaty i Normy

Rozsył światła



LDC typ cone

LDC typ polar

WYPOSAŻENIE / AKCESORIA

- Dostępne są akcesoria do kilku typów montażu
- Linka zabezpieczająca oprawę oświetleniową w zestawie
- Stateczniki zewnętrzne w zestawie

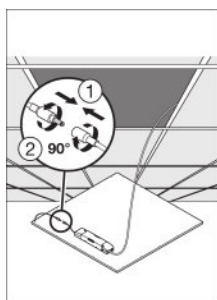
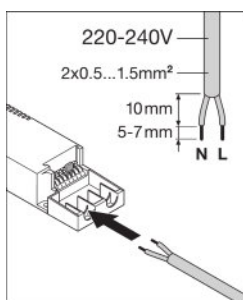
DANE LOGISTYCZNE

Kod produktu	Opakowanie (liczba produktów / opakowanie)	Wymiary (długość x szerokość x wysokość)	Waga brutto	Objętość
--------------	--	--	-------------	----------

4058075113329	Składane pudełko 1	655 mm x 708 mm x 41 mm	3728,00 g	19.01 dm ³
4058075113336	Karton wysyłkowy 4	720 mm x 195 mm x 669 mm	15861,00 g	93.93 dm ³

Wymieniony kod produktu oznacza najmniejszą ilość produktu, jaka może być zamówiona. Jednostka transportowa może zawierać jedną sztukę lub więcej. Składając zamówienie prosimy o zamawianie ilości odpowiadających jednej lub wielokrotności jednostki transportowej.

ADDITIONAL CATALOG INFORMATION



ODNOŚNIKI/ŁĄCZA

- Gwarancja, patrz
 - ▶ www.ledvance.pl/gwarancja

OŚWIADCZENIE

Zastrzega się możliwość zmian bez uprzedzenia. Błędy i ominięcia są możliwe. Należy zawsze upewnić się czy korzystasz z najnowszej wersji katalogu.